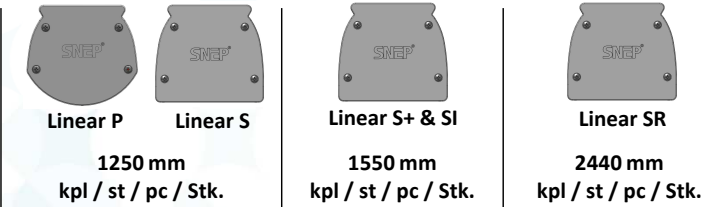


FI kiinnikkeet asennustavan mukaan  
SWE fästena enligt installationsmetoden  
ENG commercial brackets depending on the installation  
DE Halterungen je nach Installation

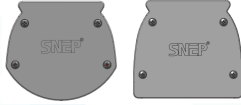


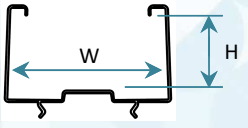
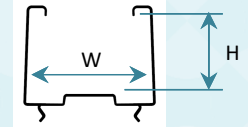

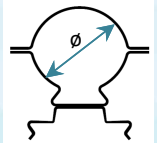


Kiinnitystapa / Monteringsmetod / Mounting Method / Montagemethode		Kiinnike Fäste Mount Halter	Mitat Mått Dimensions Abmessungen	Väri Färg Color Farbe	Materiaali Material Werkstoff	Linear P 1250 mm kpl / st / pc / Stk.	Linear S 1550 mm kpl / st / pc / Stk.	Linear S+ & SI 1550 mm kpl / st / pc / Stk.	Linear SR 2440 mm kpl / st / pc / Stk.
Pinta-asennus Ytmontering Surface-mount Deckenmontage	<b>SJK1</b>		H = 11 mm L* = 20 mm	Anodisoitu harmaa Anodiserad grå Anodized grey Grau eloxiert	Alumiini Aluminium	2	2	2	3
H-kiskoon H-skena H-rail H-Schiene	<b>SJK3</b>		H = 64 mm W = 45 mm L* = 40 mm	Sähkösinkitty Galvaniserad Galvanized Verzinkt	Teräs Stål Steel Stahl	2	2	2	3
MEK-70	<b>SJK4</b>		H = 61 mm W = 70 mm L* = 40 mm	Valkoinen Vit White Weiß RAL 9010	Alumiini Aluminium	2	2	2	3
MEK-110	<b>SJK5</b>		H = 61 mm W = 110 mm L* = 30 mm	Valkoinen Vit White Weiß RAL 9010	Alumiini Aluminium	2	2	2	3
Alakattoon Undertak Suspended Ceiling Befestigung für Indach	<b>SJK6</b>		H = 71 mm W = 103 mm L* = 40 mm	Sähkösinkitty Galvaniserad Galvanized Verzinkt	Teräs Stål Steel Stahl	2	2	2	3

\*L= Kiinnikkeen pituus  
Fäste längd  
Bracket length  
Halterlänge

**Huom!** Urheilutiloihin asennettaessa kiinnikkeitä tulee lisätä ilmoitettuun määrään nähden yksi kappale / valaisin.  
**OBS!** Vid installation i sportanläggningar bör en bit / armatur läggas till det angivna beloppet.  
**Attention!** When installing in sports facilities, one piece / luminaire should be added to the amount indicated.  
**Beachtung!** Bei der Installation in Sportanlagen sollte ein Stück / eine Leuchte zu der angegebenen Menge hinzugefügt werden.

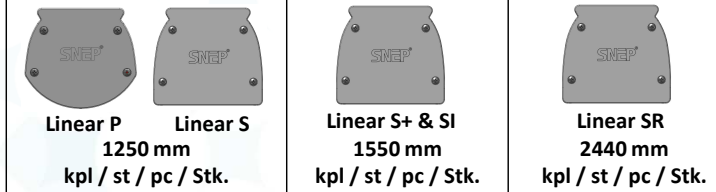
FI kiinnikkeet asennustavan mukaan  
SWE fästena enligt installationsmetoden  
ENG commercial brackets depending on the installation  
DE Halterungen je nach Installation

Kiinnitystapa / Monteringsmetod / Mounting Method / Montagemethode	Kiinnike Fäste Mount Halter	Mitat Mått Dimensions Abmessungen	Väri Färg Color Farbe	Materiaali Material Werkstoff	 Linear P    Linear S 1250 mm kpl / st / pc / Stk.	 Linear S+ & SI 1550 mm kpl / st / pc / Stk.	 Linear SR 2440 mm kpl / st / pc / Stk.
Elwia MP-321		H = 49 mm W = 105 mm L* = 40 mm	Valkoinen Vit White Weiß RAL 9010	Alumiini Aluminium	2	2	3
Elwia MP-311 / XYRV108M		H = 49 mm W = 80 mm L* = 40 mm	Valkoinen Vit White Weiß RAL 9010	Alumiini Aluminium	2	2	3
Vaakavaijeriin Horisontell tråd Horizontal wire Horizontaler Draht		H = 46 mm	Sähkösinkitty Galvaniserad Galvanized Verzinkt	Alumiini & Teräs Aluminium & Stål Aluminium & Steel Aluminium & Stahl	2	2	3
Putki Rörfäste Pipe bracket Rohrhalterung		SJK10A $\phi$ = 11-13 mm SJK10B $\phi$ = 14-16 mm SJK10C $\phi$ = 17-19 mm SJK10D $\phi$ = 19-21 mm SJK10E $\phi$ = 21-23 mm SJK10F $\phi$ = 24-29 mm SJK10G $\phi$ = 30-38 mm SJK10H $\phi$ = 39-48 mm SJK10I $\phi$ = 48-54 mm SJK10J $\phi$ = 53-61 mm	Sähkösinkitty Galvaniserad Galvanized Verzinkt	Alumiini & Teräs Aluminium & Stål Aluminium & Steel Aluminium & Stahl	2	2	3

\*L= Kiinnikkeen pituus  
Fäste längd  
Bracket length  
Halterlänge

**Huom!** Urheilutiloihin asennettaessa kiinnikkeitä tulee lisätä ilmoitettuun määrään nähden yksi kappale / valaisin.  
**OBS!** Vid installation i sportanläggningar bör en bit / armatur läggas till det angivna beloppet.  
**Attention!** When installing in sports facilities, one piece / luminaire should be added to the amount indicated.  
**Beachtung!** Bei der Installation in Sportanlagen sollte ein Stück / eine Leuchte zu der angegebenen Menge hinzugefügt werden.

FI kiinnikkeet asennustavan mukaan  
SWE fästena enligt installationsmetoden  
ENG commercial brackets depending on the installation  
DE Halterungen je nach Installation



Linear P 1250 mm  
kpl / st / pc / Stk.  
Linear S 1250 mm  
kpl / st / pc / Stk.  
Linear S+ & SI 1550 mm  
kpl / st / pc / Stk.  
Linear SR 2440 mm  
kpl / st / pc / Stk.

Kiinnitystapa /  
Monteringsmetod /  
Mounting Method /  
Montagemethode

Kiinnike  
Fäste  
Mount  
Halter

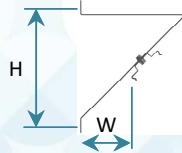
Mitat  
Mått  
Dimensions  
Abmessungen

Väri  
Färg  
Color  
Farbe

Materiaali  
Material  
Werkstoff

Seinäkiinnike 45°  
Väggfäste 45°  
Wall bracket 45°  
Wandhalterung 45°

**SJK11A**



H = 210 mm  
W = 90 mm  
L\* = 40 mm

Valkoinen  
Vit  
White  
Weiß  
RAL 9010

Alumiini & Teräs  
Aluminium & Stål  
Aluminium & Steel  
Aluminium & Stahl

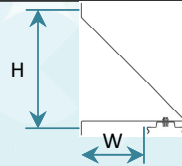
2

2

3

Seinäkiinnike 90°  
Väggfäste 90°  
Wall bracket 90°  
Wandhalterung 90°

**SJK11B**



H = 210 mm  
W = 104 mm  
L\* = 40 mm

Valkoinen  
Vit  
White  
Weiß  
RAL 9010

Alumiini & Teräs  
Aluminium & Stål  
Aluminium & Steel  
Aluminium & Stahl

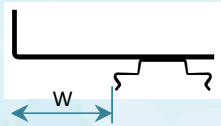
2

2

3

Seinäkiinnike  
Väggfäste  
Wall bracket  
Wandhalterung

**SJK12**



W = 58 mm  
H = 40 mm

Anodisoitu harmaa  
Anodiserad grå  
Anodized grey  
Grau eloxiert

Alumiini  
Aluminium

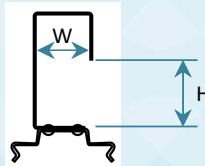
2

2

3

Virtakisko  
Trefas-skena  
Three-phase rail  
Dreiphasige Schiene

**SJK13**



H = 43 mm  
W = 35 mm  
L\* = 40 mm

Sähkösinkitty  
Galvaniserad  
Galvanized  
Verzinkt

Alumiini & Teräs  
Aluminium & Stål  
Aluminium & Steel  
Aluminium & Stahl

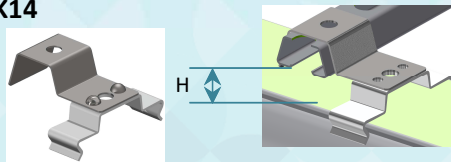
2

2

3

Kaapelihylly  
Kabelstege  
Cable ladders  
Kabelleitern

**SJK14**



H = 10 mm

Sähkösinkitty  
Galvaniserad  
Galvanized  
Verzinkt

Alumiini & Teräs  
Aluminium & Stål  
Aluminium & Steel  
Aluminium & Stahl

2

2

3

\*L= Kiinnikkeen pituus  
Fäste längd  
Bracket length  
Halterlänge

Pidätämme kaikki oikeudet muutoksiin.





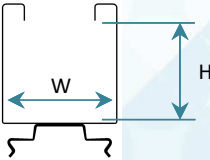
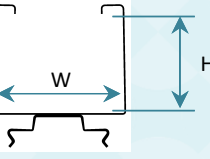
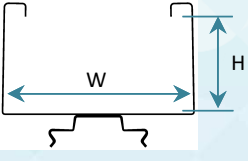
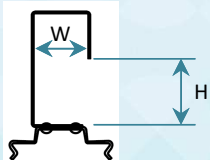
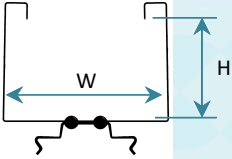
Specifikationerna kan ändras utan föregående meddelande.

All rights reserved.

Alle Rechte vorbehalten.

**Huom!** Urheilutiloihin asennettaessa kiinnikkeitä tulee lisätä ilmoitettuun määrään nähden yksi kappale / valaisin.  
**OBS!** Vid installation i sportanläggningar bör en bit / armatur läggas till det angivna beloppet.  
**Attention!** When installing in sports facilities, one piece / luminaire should be added to the amount indicated.  
**Beachtung!** Bei der Installation in Sportanlagen sollte ein Stück / eine Leuchte zu der angegebenen Menge hinzugefügt werden.

FI kiinnikkeet asennustavan mukaan  
SWE fästena enligt installationsmetoden  
ENG commercial brackets depending on the installation  
DE Halterungen je nach Installation

Kiinnitystapa / Monteringsmetod / Mounting Method / Montagemethode	Kiinnike Fäste Mount Halter	Mitat Mått Dimensions Abmessungen	Väri Färg Color Farbe	Materiaali Material Werkstoff	  Linear P 1250 mm kpl / st / pc / Stk.	 Linear S+ & SI 1550 mm kpl / st / pc / Stk.	 Linear SR 2440 mm kpl / st / pc / Stk.
VRK 60 MEK 70		H = 61 mm W = 71 mm L* = 40 mm	Sähkösinkitty Galvaniserad Galvanized Verzinkt	Alumiini & Teräs Aluminium & Stål Aluminium & Steel Aluminium & Stahl	2	2	3
XYRV108M / XYRV108K		H = 60 mm W = 85 mm L* = 40 mm	Sähkösinkitty Galvaniserad Galvanized Verzinkt	Alumiini & Teräs Aluminium & Stål Aluminium & Steel Aluminium & Stahl	2	2	3
MEK-110 XYRV112K XYRV112M		H = 61 mm W = 125 mm L* = 40 mm	Anodisoitu harmaa Anodiserad grå Anodized grey Grau eloxiert	Alumiini Aluminium	2	2	3
Virtakisko Trefas-skema Three-phase rail Dreiphasige Schiene		H = 64 mm W = 46 mm L* = 20 mm	Sähkösinkitty Galvaniserad Galvanized Verzinkt	Alumiini & Teräs Aluminium & Stål Aluminium & Steel Aluminium & Stahl	2	2	3
MEK-110 XYRV112K XYRV112M		H = 61 mm W = 104 mm L* = 40 mm	Sähkösinkitty Galvaniserad Galvanized Verzinkt	Alumiini & Teräs Aluminium & Stål Aluminium & Steel Aluminium & Stahl	2	2	3

\*L= Kiinnikkeen pituus  
Fäste längd  
Bracket length  
Halterlänge

**Huom!** Urheilutiloihin asennettaessa kiinnikkeitä tulee lisätä ilmoitettuun määrään nähden yksi kappale / valaisin.  
**OBS!** Vid installation i sportanläggningar bör en bit / armatur läggas till det angivna beloppet.  
**Attention!** When installing in sports facilities, one piece / luminaire should be added to the amount indicated.  
**Beachtung!** Bei der Installation in Sportanlagen sollte ein Stück / eine Leuchte zu der angegebenen Menge hinzugefügt werden.

Pidätämme kaikki oikeudet muutoksiin.

Speifikationerna kan ändras utan föregående meddelande.

All rights reserved.

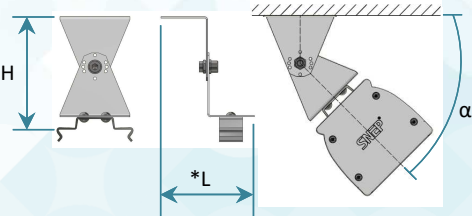
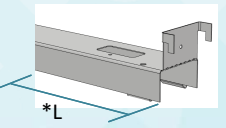
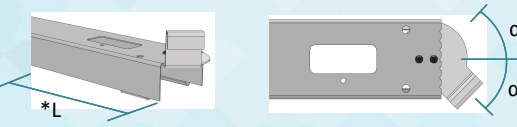
Alle Rechte vorbehalten.

Purso Lighting  
Alumiinitie 1  
FI-37200 Siuro  
Finland

tel. +358 3 3404111  
snep@purso.fi  
www.purso.fi/valaistus



FI kiinnikkeet asennustavan mukaan  
SWE fästena enligt installationsmetoden  
ENG commercial brackets depending on the installation  
DE Halterungen je nach Installation

Kiinnitystapa / Monteringsmetod / Mounting Method / Montagemethode	Kiinnike Fäste Mount Halter	Mitat Mått Dimensions Abmessungen	Väri Färg Color Farbe	Materiaali Material Werkstoff	Linear P 1250 mm kpl / st / pc / Stk.	Linear S 1550 mm kpl / st / pc / Stk.	Linear S+ & SI 2440 mm kpl / st / pc / Stk.
Pinta-asennus, säädettävä Ytmontering, justerbar Surface-mount, adjustable Deckenmontage, einstellbar		H = 97 mm $\alpha = 0 - 90^\circ$ L* = 80 mm	Sähkösinkitty Galvaniserad Galvanized Verzinkt	Alumiini & Teräs Aluminium & Stål Aluminium & Steel Aluminium & Stahl	2	2	3
Valaisinripustuskiskoon Mellan två armaturskenor Between two luminaire rails Zwischen zwei Leuchtschienen		L* = 1000 mm 1400 mm 1800 mm	Valkoinen Vit White Weiß RAL 9010	Teräs Stål Steel Stahl	2	2	2
Valaisinripustuskiskoon, säädettävä Mellan två armaturskenor, justerbar Between two luminaire rails, adjustable Zwischen zwei Leuchtschienen, einstellbar		L* = 1000 mm 1400 mm 1800 mm $\alpha = 0 - 45^\circ$	Valkoinen Vit White Weiß RAL 9010	Teräs Stål Steel Stahl	2	2	2

Ramppiasennus:

Systemtak installation:

Ramp installation:

Rampeninstallation:

<https://purso.fi/wp-content/uploads/2020/11/VX10039-Linear-SRSISP-ramppiasennus.pdf>

\*L= Kiinnikkeen pituus  
Fäste längd  
Bracket length  
Halterlänge

**Huom!** Urheilutiloihin asennettaessa kiinnikkeitä tulee lisätä ilmoitettuun määrään nähden yksi kappale / valaisin.  
**OBS!** Vid installation i sportanläggningar bör en bit / armatur läggas till det angivna beloppet.  
**Attention!** When installing in sports facilities, one piece / luminaire should be added to the amount indicated.  
**Beachtung!** Bei der Installation in Sportanlagen sollte ein Stück / eine Leuchte zu der angegebenen Menge hinzugefügt werden.

Pidätämme kaikki oikeudet muutoksiin.

Specifikationerna kan ändras utan föregående meddelande.

All rights reserved.

Alle Rechte vorbehalten.

Purso Lighting  
Aluminitie 1  
FI-37200 Siuro  
Finland

tel. +358 3 3404111  
snep@purso.fi  
www.purso.fi/valaistus