



= SNEP[®] NOVEM


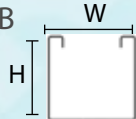
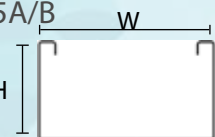
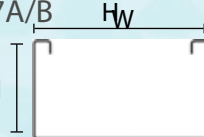
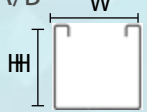


= SNEP[®] REDA

SNEP[®] REDA & SNEP[®] NOVEM

kiinnikkeet asennustavan mukaan
fästena enligt installationsmetoden
commercial brackets depending on the installation
handelsübliche Halterungen je nach Installation

Kiinnitystapa	Kiinnike	Mitat	Väri	Materiaali
Monteringsmetod	Fäste	Mått	Färg	Material
Mounting Method	Mount	Dimensions	Color	Material
Montagemethode	Halter	Abmessungen	Farbe	Werkstoff

					kpl / st / pc. /stk	kpl / st / pc. /stk
Pinta-asennus Ytmontering Surface-mount Deckenmontage	RBS 	W = 120 mm L = 295 mm	Sähkösinkitty Galvaniserad Galvanized	Teräs Stål Steel Stahl	1	NA
MEK-70	RB4A/B 	H = 52 mm W = 70 mm L* = 40 mm	Valkoinen/Musta Vit/Svart White/Black Weiss/Schwarz RAL 9010/RAL9005	Teräs Stål Steel Stahl	2	2
MEK-110	RB5A/B 	H = 52 mm W = 110 mm L* = 40 mm	Valkoinen/Musta Vit/Svart White/Black Weiss/Schwarz RAL 9010/RAL9005	Teräs Stål Steel Stahl	2	2
Elwia MP-321	RB7A/B 	H = 49 mm W = 105 mm L* = 40 mm	Valkoinen/Musta Vit/Svart White/Black Weiss/Schwarz RAL 9010/RAL9005	Teräs Stål Steel Stahl	2	2
Elwia MP-311	RB16A/B 	H = 60 mm W = 83 mm L* = 35 mm	Valkoinen/Musta Vit/Svart White/Black Weiss/Schwarz RAL 9010/RAL9005	Teräs Stål Steel Stahl	2	2

* L = Kiinnikkeen pituus
Fäste längd
Bracket length
Halterungslänge

Huom! Urheilutiloihin asennettaessa kiinnikkeitä tulee lisätä ilmoitettuun määrään nähden yksi kappale / valaisin.
OBS! Vid installation i sportanläggningar bör en bit / armatur läggas till det angivna beloppet.
Attention! When installing in sports facilities, one piece / luminaire should be added to the amount indicated.
Beachtung! Bei der Installation in Sportanlagen sollte ein Stück / eine Leuchte zu der angegebenen Menge hinzugefügt werden.



SNEP® REDA & SNEP® NOVEM

kiinnikkeet asennustavan mukaan
fästena enligt installationsmetoden
commercial brackets depending on the installation
handelsübliche Halterungen je nach Installation

Kiinnitystapa /
Valaisinripustuskisko
Monteringsmetod /
Armaturskena
Mounting Method /
Suspension rail
Montagemethode /
Aufhängeschiene

Kiinnike
Fäste
Mount
Halter


Mitat
Mått
Dimensions
Abmessungen

Väri
Färg
Color
Farbe

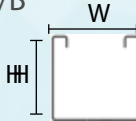
Materiaali
Material
Material
Werkstoff





kpl / st / pc.




kpl / st / pc.

XYRV 108K XYRV 108M	RB6A/B		H = 72 mm W = 80 mm L* = 35 mm	Valkoinen/Musta Vit/Svart White/Black Weiss/Schwarz RAL 9010/RAL9005	Teräs Stål Steel Stahl	2	2
------------------------	--------	---	--------------------------------------	--	---------------------------------	---	---

Seinäkiinnike 90° Väggfäste 90° Wall Bracket 90° Wandhalterung 90°	RB11		H = 72 mm W = 80 mm L* = 35 mm	Valkoinen Vit White Weiss RAL 9010	Teräs Stål Steel Stahl	2	2
---	------	---	--------------------------------------	--	---------------------------------	---	---

Kaapelihylly Kabelstege Cable ladders Kabelablage	RB14A/B		H = 14 mm	Valkoinen/Musta Vit/Svart White/Black Weiss/Schwarz RAL 9010/RAL9005	Teräs Stål Steel Stahl	2	2
--	---------	--	-----------	--	---------------------------------	---	---

Ripustusvaijeri Upphängningsvajer Suspension wire Tragseil	RB20A/B		H = 3 m	Valkoinen/Musta Vit/Svart White/Black Weiss/Schwarz RAL 9010/RAL9005	Teräs Stål Steel Stahl	2	2
---	---------	---	---------	--	---------------------------------	---	---

* L = Kiinnikkeen pituus
Fäste längd
Bracket length
Halterunglänge

Huom! Urheilutiloihin asennettaessa kiinnikkeitä tulee lisätä ilmoitettuun määrään nähden yksi kappale / valaisin.

OBS! Vid installation i sportanläggningar bör en bit / armatur läggas till det angivna beloppet.

Attention! When installing in sports facilities, one piece / luminaire should be added to the amount indicated.

Beachtung! Bei der Installation in Sportanlagen sollte ein Stück / eine Leuchte zu der angegebenen Menge hinzugefügt werden.



SNEP[®] REDA & SNEP[®] NOVEM

kiinnikkeet asennustavan mukaan
fästena enligt installationsmetoden
commercial brackets depending on the installation
handelsübliche Halterungen je nach Installation

Kiinnitystapa	Kiinnike	Mitat	Väri	Materiaali
Monteringsmetod	Fäste	Mått	Färg	Material
Mounting Method	Mount	Dimensions	Color	Material
Montagemethode	Halter	Abmessungen	Farbe	Werkstoff

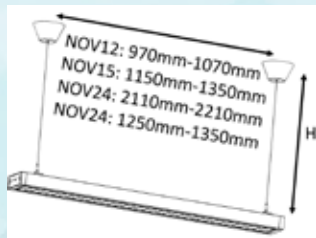


kpl / st / pc.

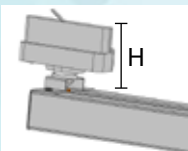


kpl / st / pc.

Ripustusvaijeri kattokupeilla Upphångningsvajer med takkopp Suspension wire with ceiling cup Tragseil +dachbecher	RB20_CC	H = 3 m	Valkoinen Vit White Weiss RAL 9010	Teräs Stål Steel Stahl	1	1
--	---------	---------	--	---------------------------------	---	---



Kosketinkisko Track Spår Stromschiene	3P	H = 70.5 mm	Valkoinen/Musta Vit/Svart White/Black Weiss/Schwarz RAL 9010/RAL9005	Teräs Stål Steel Stahl	2	2
--	----	-------------	--	---------------------------------	---	---



Jatkokappale Extension adapter Förlängningsadapter Verlängerungsadapter	RB25			Teräs Stål Steel Stahl		
--	------	--	--	---------------------------------	--	--



* L = Kiinnikkeen pituus
Fäste längd
Bracket length
Halterungslänge

Huom! Urheilutiloihin asennettaessa kiinnikkeitä tulee lisätä ilmoitettuun määrään nähden yksi kappale / valaisin.
OBS! Vid installation i sportanläggningar bör en bit / armatur läggas till det angivna beloppet.
Attention! When installing in sports facilities, one piece / luminaire should be added to the amount indicated.
Beachtung! Bei der Installation in Sportanlagen sollte ein Stück / eine Leuchte zu der angegebenen Menge hinzugefügt werden.