



= Mode P



= Mode C



= Mode Z



= Mode X



= Mode CT

## SNEP MODE

FI	kiinnikkeet asennustavan mukaan
SE	fästena enligt installationsmetoden
ENG	commercial brackets depending on the installation
DE	halterungen je nach Installation

## Kiinnitystapa

Monteringsmetod	Kiinnike	Mitat	Väri	Materiaali				
Mounting Method	Fäste	Mått	Färg	Material				
Montagemethode	Halter	Dimensions	Color	Material				
		Abmessungen	Farbe	Werkstoff				
Pinta-asennus Ytmontering Surface-mount Deckenmontage	 MB1	H = 15 mm L* = 40 mm	Anodisoituharmaa Anodiserad grå Anodized gray Grau eloxiert	Alumiini Aluminium		2ft (580mm) 4ft (1140mm) 6ft (1700mm)		
						kpl / st / pc. /stk		
Pinta-asennus Ytmontering Surface-mount Deckenmontage	 MB1M / MBS1	H = 15 mm L* = 100 mm	Antrasiitinharmaa Antracitgrå Anthracite Grey Anthrazit grau RAL 7016	Alumiini Aluminium				
								2 (2ft) 3 (4ft)
MEK-70	 MB4	H = 52 mm W = 71 mm L* = 40 mm	Valkoinen Vit White Weiss RAL 9010	Alumiini Aluminium				
						2 (IK07)		3 (IK07)
MEK-110	 MB5	H = 52 mm W = 113 mm L* = 40 mm	Valkoinen Vit White Weiss RAL 9010	Alumiini Aluminium				
						2 (IK07)		3 (IK07)
XYRV112M VRK 120	 MB6	H = 52 mm W = 123 mm L* = 40 mm	Valkoinen Vit White Weiss RAL 9010	Alumiini Aluminium				
						2 (IK07)		3 (IK07)

\* L = Kiinnikkeen pituus  
Fäste längd  
Bracket length  
Halter länge

**Huom!** Urheilutiloihin asennettaessa kiinnikkeitä tulee lisätä ilmoitettuun määrään nähden yksi kappale / valaisin.

**OBS!** Vid installation i sportanläggningar bör en bit / armatur läggas till det angivna beloppet.

**Attention!** When installing in sports facilities, one piece / luminaire should be added to the amount indicated.

**Beachtung!** Bei der Installation in Sportanlagen sollte ein Stück / eine Leuchte zu der angegebenen Menge hinzugefügt werden.

Purso Lighting  
Alumiinitie 1  
FI-37200 Siuro  
Finland

tel. +358 3 340 4111  
snepp@purso.fi  
www.purso.fi



= Mode P



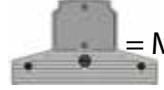
= Mode C



= Mode Z



= Mode X



= Mode CT

Kiinnitystapa

Monteringsmetod

Mounting Method

Montagemethode

Kiinnike  
Fäste  
Mount  
Halter

Mitat  
Mått  
Dimensions  
Abmessungen

Väri  
Färg  
Color  
Farbe

Materiaali  
Material  
Material  
Werkstoff



2ft (580mm)  
4ft (1140mm)  
6ft (1700mm)

kpl / st / pc. /stk



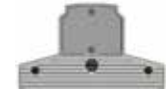
8ft (2260mm)  
10ft (2820mm)

kpl / st / pc. /stk



4ft (1140mm)  
6ft (1700mm)

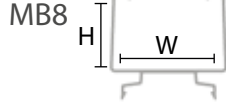
kpl / st / pc. /stk



2ft (615mm)  
4ft (1180mm)

kpl / st / pc. /stk

Elwia MP-311  
XYRV 108M



H = 52 mm  
W = 83 mm  
L\* = 40 mm

Valkoinen  
Vit  
White  
Weiss  
RAL 9010

Alumiini  
Aluminium

2 (IK07)

3 (IK07)

Vaakavaijeriin MB9M

Horisontell tråd

Horizontal wire

Horizontaler Draft



H = 46 mm  
L\* = 100 mm

Antrasiitinhamaa  
Antracitgrå  
Anthracite Grey  
Anthrazit grau

Alumiini & Teräs  
Aluminium & Stål  
Aluminium & Steel  
Aluminium & Stahl

2

Vaakavaijeriin MB9

Horisontell tråd

Horizontal wire

Horizontaler Draft



H = 46 mm  
L\* = 40 mm

Sähkösinkitty  
Galvaniserad  
Galvanized  
Verzinkt

Alumiini & Teräs  
Aluminium & Stål  
Aluminium & Steel  
Aluminium & Stahl

2

3

2

Putki MB10

Rörfäste

Pipe bracket

Rohrhalterung



MB10A ø 11-13mm  
MB10B ø 14-16mm  
MB10C ø 17-19mm  
MB10D ø 19-21mm  
MB10E ø 21-23mm  
MB10F ø 24-29mm  
MB10G ø 30-38mm  
MB10H ø 39-48mm  
MB10I ø 48-54mm  
MB10J ø 53-61mm

Sähkösinkitty  
Galvaniserad  
Galvanized  
Verzinkt

Alumiini & Teräs  
Aluminium & Stål  
Aluminium & Steel  
Aluminium & Stahl

2

3

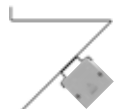
2

Seinäkiinnike 45° MB11A

Väggfäste 45°

Wall bracket 45°

Wandhalterung 45°



H = 210 mm  
W = 90 mm

Valkoinen  
Vit  
White  
Weiss  
RAL 9010

Alumiini & Teräs  
Aluminium & Stål  
Aluminium & Steel  
Aluminium & Stahl

2

3

2

2 (2ft)

3 (4ft)

\* L = Kiinnikkeen pituus  
Fäste längd  
Bracket length  
Halter länge

**Huom!** Urheilutiloihin asennettaessa kiinnikkeitä tulee lisätä ilmoitettuun määrään nähden yksi kappale / valaisin.

**OBS!** Vid installation i sportanläggningar bör en bit / armatur läggas till det angivna beloppet.

**Attention!** When installing in sports facilities, one piece / luminaire should be added to the amount indicated.

**Beachtung!** Bei der Installation in Sportanlagen sollte ein Stück / eine Leuchte zu der angegebenen Menge hinzugefügt werden.

Purso Lighting  
Alumiinitie 1  
FI-37200 Siuro  
Finland

tel. +358 3 340 4111  
snepp@purso.fi  
www.purso.fi



= Mode P



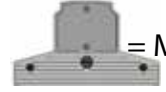
= Mode C



= Mode Z



= Mode X



= Mode CT

## Kiinnitystapa

### Monteringsmetod

### Mounting Method

### Montagemethode

Kiinnike  
Fäste  
Mount  
Halter

Mitat  
Mått  
Dimensions  
Abmessungen

Väri  
Färg  
Color  
Farbe

Materiaali  
Material  
Material  
Werkstoff

2ft (580mm)  
4ft (1140mm)  
6ft (1700mm)  
kpl / st / pc. /stk


8ft (2260mm)  
10ft (2820mm)  
kpl / st / pc. /stk

4ft (1140mm)  
6ft (1700mm)  
kpl / st / pc. /stk

2ft (615mm)  
4ft (1180mm)  
kpl / st / pc. /stk

Seinäkiinnike 90°  
Väggfäste 90°  
Wall bracket 90°  
Wandhalterung 90°

MB11B



H = 210 mm  
W = 107 mm

Valkoinen  
Vit  
White  
Weiss  
RAL 9010

Alumiini & Teräs  
Aluminium & Stål  
Aluminium & Steel  
Aluminium & Stahl

2


3

2

2 (2ft)  
3 (4ft)

Seinäkiinnike  
Väggfäste  
Wall bracket  
Wandhalterung

MB12



W = 65 mm  
L\* = 40 mm

Anodisoituharmaa  
Anodiserad grå  
Anodized gray  
Grau eloxiert

Alumiini  
Aluminium

2

3

2

Virtakisko  
Trefas-skena  
Three-phase rail  
Dreiphasige Schiene

MB13



H = 43 mm  
W = 35 mm  
L\* = 40 mm

Sähkösinkitty  
Galvaniserad  
Galvanized  
Verzinkt

Alumiini & Teräs  
Aluminium & Stål  
Aluminium & Steel  
Aluminium & Stahl

2

3

2

Kaapelihylly  
Kabelstege  
Cable ladders  
Kabelleitern

MB14



H = 14 mm

Sähkösinkitty  
Galvaniserad  
Galvanized  
Verzinkt

Alumiini & Teräs  
Aluminium & Stål  
Aluminium & Steel  
Aluminium & Stahl


2

3

2

VRK 60  
MEK 70

MB15/MBS15



H = 61 mm  
W = 71 mm  
L\* = 40 mm

Sähkösinkitty  
Galvaniserad  
Galvanized  
Verzinkt

Alumiini & Teräs  
Aluminium & Stål  
Aluminium & Steel  
Aluminium & Stahl

2

3

2

2 (2ft)  
3 (4ft)

\* L = Kiinnikkeen pituus  
Fäste längd  
Bracket length  
Halter länge

**Huom!** Urheilutiloihin asennettaessa kiinnikkeitä tulee lisätä ilmoitettuun määrään nähden yksi kappale / valaisin.

**OBS!** Vid installation i sportanläggningar bör en bit / armatur läggas till det angivna beloppet.

**Attention!** When installing in sports facilities, one piece / luminaire should be added to the amount indicated.

**Beachtung!** Bei der Installation in Sportanlagen sollte ein Stück / eine Leuchte zu der angegebenen Menge hinzugefügt werden.

Purso Lighting  
Alumiinitie 1  
FI-37200 Siuro  
Finland

tel. +358 3 340 4111  
snep@purso.fi  
www.purso.fi





= Mode P




= Mode C



= Mode Z



= Mode X



= Mode CT

## Kiinnitystapa

### Monteringsmetod

### Mounting Method

### Montagemethode

Kiinnike  
Fäste  
Mount  
Halter

Mitat  
Mått  
Dimensions  
Abmessungen

Väri  
Färg  
Color  
Farbe

Materiaali  
Material  
Material  
Werkstoff

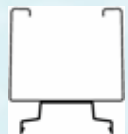
2ft (580mm)  
4ft (1140mm)  
6ft (1700mm)  
kpl / st / pc. /stk

8ft (2260mm)  
10ft (2820mm)  
kpl / st / pc. /stk

4ft (1140mm)  
6ft (1700mm)  
kpl / st / pc. /stk

2ft (615mm)  
4ft (1180mm)  
kpl / st / pc. /stk

XYRV 108K MB16  
XYRV 108M  
MP BOLAGEN 75



H = 60 mm  
W = 85 mm  
L\* = 40 mm

Sähkösinkitty  
Galvaniserad  
Galvanized  
Verzinkt

Alumiini & Teräs  
Aluminium & Stål  
Aluminium & Steel  
Aluminium & Stahl

2

3

2

2 (2ft)  
3 (4ft)

MEK 110 MB17  
XYRV 112K  
XYRV 112M



H = 61 mm  
W = 125 mm  
L\* = 40 mm

Sähkösinkitty  
Galvaniserad  
Galvanized  
Verzinkt

Alumiini & Teräs  
Aluminium & Stål  
Aluminium & Steel  
Aluminium & Stahl

2

3

2

2 (2ft)  
3 (4ft)

Virtakisko MB18  
Trefas-skema  
Three-phase rail  
Dreiphasige Schiene



H = 64 mm  
W = 46 mm  
L\* = 40 mm

Sähkösinkitty  
Galvaniserad  
Galvanized  
Verzinkt

Alumiini & Teräs  
Aluminium & Stål  
Aluminium & Steel  
Aluminium & Stahl

2

3

2

Pinta-asennus MB19  
Ytmontering  
Surface-mount  
Deckenmontage



H = 30 mm  
W = 85 mm  
L\* = 100 mm

Sähkösinkitty  
Galvaniserad  
Galvanized  
Verzinkt

Alumiini & Teräs  
Aluminium & Stål  
Aluminium & Steel  
Aluminium & Stahl

2

\* L = Kiinnikkeen pituus  
Fäste längd  
Bracket length  
Halter länge

**Huom!** Urheilutiloihin asennettaessa kiinnikkeitä tulee lisätä ilmoitettuun määrään nähden yksi kappale / valaisin.

**OBS!** Vid installation i sportanläggningar bör en bit / armatur läggas till det angivna beloppet.

**Attention!** When installing in sports facilities, one piece / luminaire should be added to the amount indicated.

**Beachtung!** Bei der Installation in Sportanlagen sollte ein Stück / eine Leuchte zu der angegebenen Menge hinzugefügt werden.

Purso Lighting  
Alumiinitie 1  
FI-37200 Siuro  
Finland

tel. +358 3 340 4111  
snepp@purso.fi  
www.purso.fi



= Mode P




= Mode C



= Mode Z



= Mode X



= Mode CT

## Kiinnitystapa

Monteringsmetod

Mounting Method

Montagemethode

Kiinnike  
Fäste  
Mount  
Halter

Mitat  
Mått  
Dimensions  
Abmessungen

Väri  
Färg  
Color  
Farbe

Materiaali  
Material  
Material  
Werkstoff




2ft (580mm)  
4ft (1140mm)  
6ft (1700mm)  
kpl / st / pc. /stk



8ft (2260mm)  
10ft (2820mm)  
kpl / st / pc. /stk



4ft (1140mm)  
6ft (1700mm)  
kpl / st / pc. /stk



2ft (615mm)  
4ft (1180mm)  
kpl / st / pc. /stk

Ripustusvaijeri  
Upphångningsvajer  
Suspension wire

MB20



H = 3 m  
L\* = 40 mm

Valkoinen  
Vit  
White  
Weiss  
RAL 9010  
&  
Musta  
Svart  
Black  
Schwarz  
RAL 9005

Alumiini & Teräs  
Aluminium & Stål  
Aluminium & Steel  
Aluminium & Stahl

2

3

2

Elwia MP-321

MB21



H = 61 mm  
W = 104 mm  
L\* = 40 mm

Sähkösinkitty  
Galvaniserad  
Galvanized  
Verzinkt

Alumiini & Teräs  
Aluminium & Stål  
Aluminium & Steel  
Aluminium & Stahl

2

3

2

2 (2ft)  
3 (4ft)

\* L = Kiinnikkeen pituus  
Fäste längd  
Bracket length  
Halter länge

**Huom!** Urheilutiloihin asennettaessa kiinnikkeitä tulee lisätä ilmoitettuun määrään nähden yksi kappale / valaisin.

**OBS!** Vid installation i sportanläggningar bör en bit / armatur läggas till det angivna beloppet.

**Attention!** When installing in sports facilities, one piece / luminaire should be added to the amount indicated.

**Beachtung!** Bei der Installation in Sportanlagen sollte ein Stück / eine Leuchte zu der angegebenen Menge hinzugefügt werden.

Purso Lighting  
Alumiinitie 1  
FI-37200 Siuro  
Finland

tel. +358 3 340 4111  
snepp@purso.fi  
www.purso.fi





= Mode P



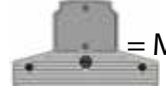
= Mode C



= Mode Z



= Mode X



= Mode CT

## Kiinnitystapa

### Monteringsmetod

### Mounting Method

### Montagemethode

Kiinnike  
Fäste  
Mount  
Halter

Mitat  
Mått  
Dimensions  
Abmessungen

Väri  
Färg  
Color  
Farbe

Materiaali  
Material  
Material  
Werkstoff

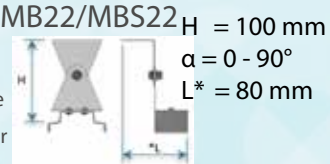
2ft (580mm)  
4ft (1140mm)  
6ft (1700mm)  
kpl / st / pc. /stk

8ft (2260mm)  
10ft (2820mm)  
kpl / st / pc. /stk

4ft (1140mm)  
6ft (1700mm)  
kpl / st / pc. /stk

2ft (615mm)  
4ft (1180mm)  
kpl / st / pc. /stk

Pinta-asennus, säädettävä  
Ytmontering, justerbar  
Surface-mount, adjustable  
Deckenmontage, einstellbar



Sähkösinkitty  
Galvaniserad  
Galvanized  
Verzinkt

Alumiini & Teräs  
Aluminium & Stål  
Aluminium & Steel  
Aluminium & Stahl

2


3

2

2 (2ft)  
3 (4ft)

Valaisinripustuskiskoon,  
Mellan två armaturskenor  
Between two luminaire rails  
Zwischen zwei  
Leuchtschienen

MBR1W,  
MBR2W,  
MBR3W



L\* = 750 mm  
1200 mm  
1700 mm

Valkoinen  
Vit  
White  
Weiss  
RAL 9010

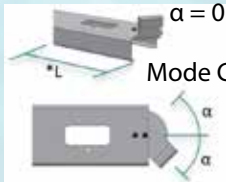
Teräs  
Stål  
Steel  
Stahl

2 (IK07)  
(ei / ej / no /  
kein Mode Z)

2 (IK07)

Valaisinripustuskiskoon,  
säädettävä  
Mellan två armaturskenor,  
justerbar  
Between two luminaire  
rails, adjustable  
Zwischen zwei  
Leuchtschienen,  
einstellbar

MBR1W45,  
MBR2W45,  
MBR3W45



L\* = 750 mm  
1200 mm  
1700 mm

Valkoinen  
Vit  
White  
Weiss  
RAL 9010

Teräs  
Stål  
Steel  
Stahl

2  
(ei / ej / no / kein Mode Z)

2

Ramppiasennus: Systemtak installation:

Ramp installation:

Rampeninstallation:

[https://purso.fi/wp-content/uploads/2019/05/SNEP\\_Mode\\_C\\_ramppiasennus-1.pdf](https://purso.fi/wp-content/uploads/2019/05/SNEP_Mode_C_ramppiasennus-1.pdf)

\* L = Kiinnikkeen pituus  
Fäste längd  
Bracket length  
Halter länge

**Huom!** Urheilutiloihin asennettaessa kiinnikkeitä tulee lisätä ilmoitettuun määrään nähden yksi kappale / valaisin.

**OBS!** Vid installation i sportanläggningar bör en bit / armatur läggas till det angivna beloppet.

**Attention!** When installing in sports facilities, one piece / luminaire should be added to the amount indicated.

**Beachtung!** Bei der Installation in Sportanlagen sollte ein Stück / eine Leuchte zu der angegebenen Menge hinzugefügt werden.

Purso Lighting  
Alumiinitie 1  
FI-37200 Siuro  
Finland

tel. +358 3 340 4111  
snepp@purso.fi  
www.purso.fi